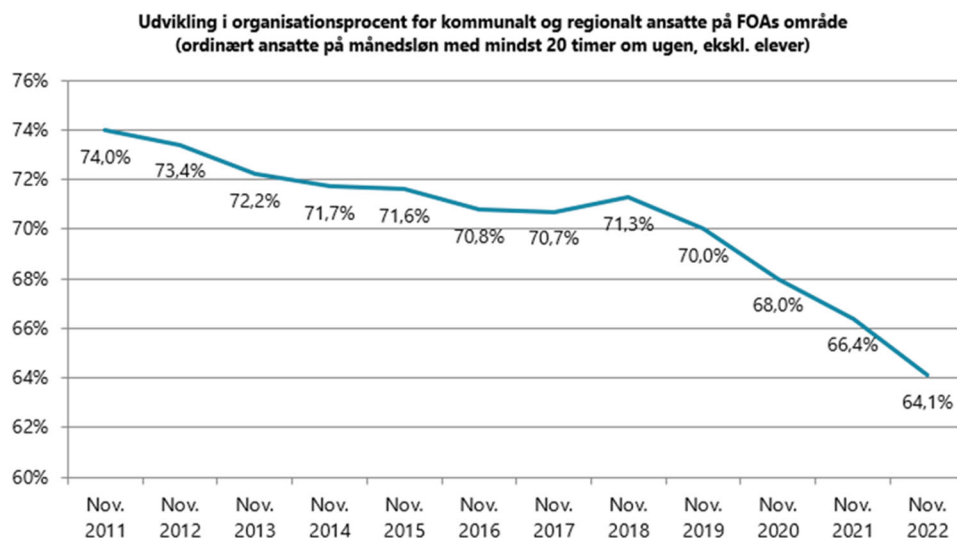


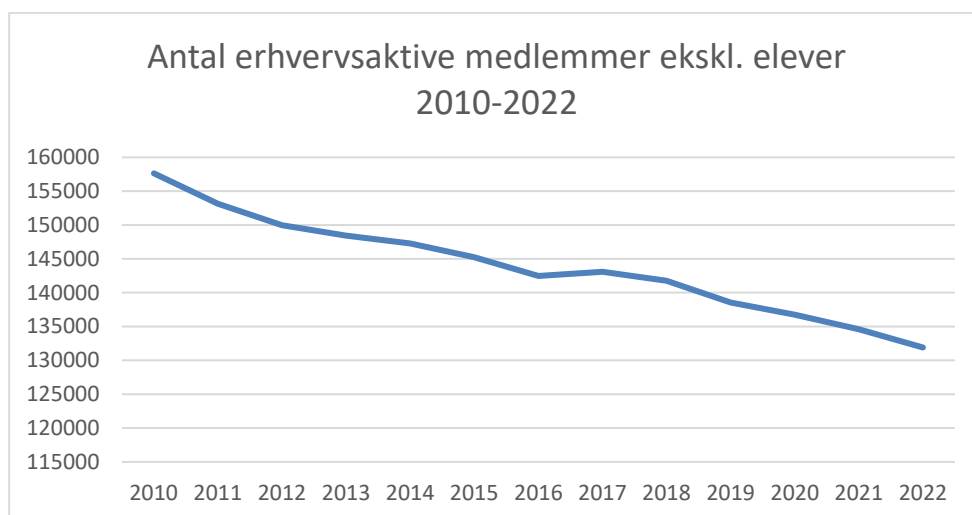
## FOA: Landerapport om medlemssituationen 2010-2023

Deltagerorganisationerne er blevet bedt om at udfærdige en rapport om medlemssituationen med følgende indhold:

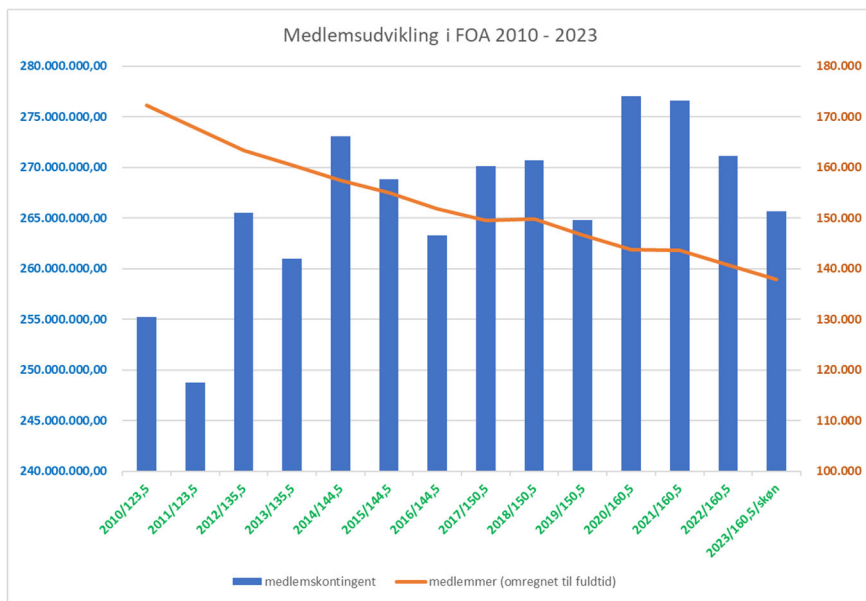
- Statistik: Rekruttering og Avgang 2010-2023
- Medlemsavgifter/Kontingent Hvor mye? Utviklingen 2010-2023
- Elev- og studentmedlemskap. Innhold og Pris
- Hvor lenge er medlemmene medlemmer?



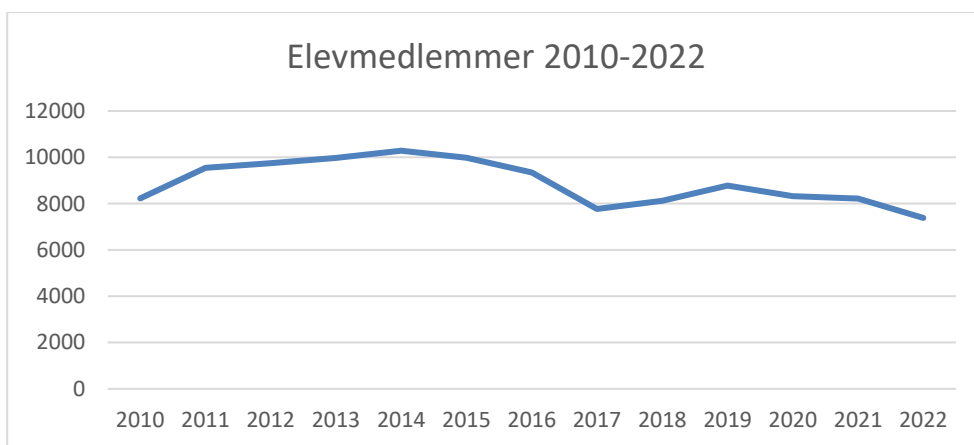
**Figur 1** viser et fald på næsten 10 procentpoint fra november 2011 til november 2022 for organisationsprocenten for kommunalt og regionalt ansatte på FOAs område. FOA organiserer også medlemmer på det private arbejdsmarked, men de er ikke taget med i ovenstående.



**Figur 2** viser antal erhversaktive medlemmer ekskl. elever, men inkl. privatansatte for perioden fra 31. december 2010 til 31. december 2022. Den viser et fald på ca. 25.000 medlemmer i perioden.



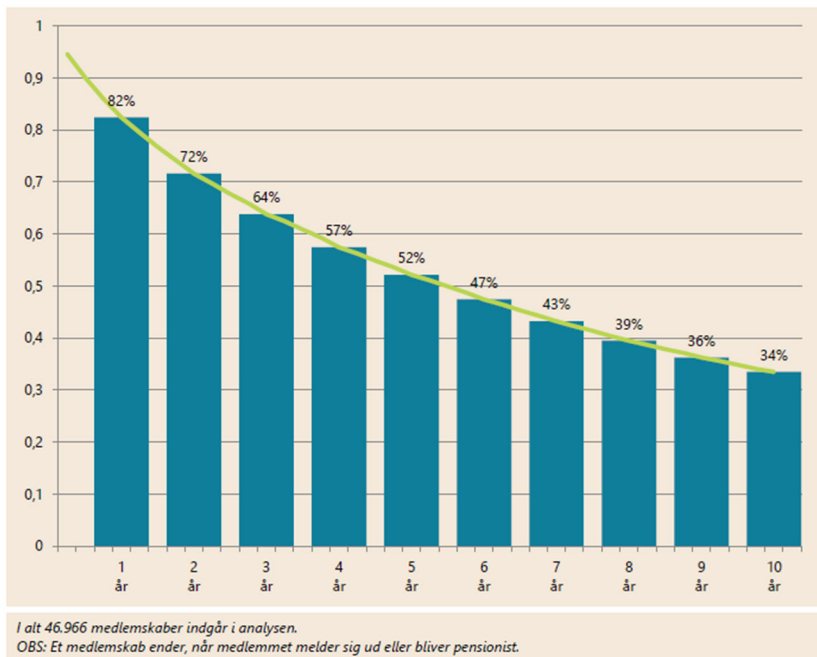
**Figur 3** viser medlemsudviklingen (orange linje og tal) omregnet til fuldtidskontingent (dvs. det absolutte medlemstal er højere). Indtægter fra kontingenter i forbundet (blå søjler og tal). Årstal og fuldtidskontingentsats til forbundet (grønne tal). Derudover betaler medlemmer til deres lokale afdeling og evt. til gruppelevsforikring, efterlønsbidrag og a-kasse. Der er stor variation over kontingentet til FOAs 32 lokale afdelinger. Det svinger mellem 157,50-310 kroner pr. måned.



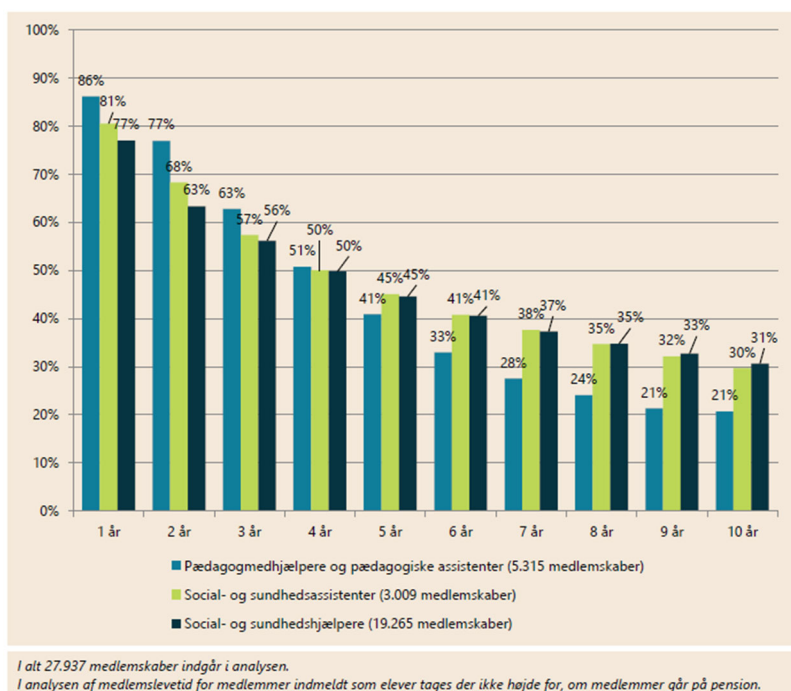
**Figur 4** viser medlemsudviklingen for elever i perioden 2010-2022. Elevkontingentet er:

- Under 18 år: 0 kr.
- Over 18 år og tjener mindre end 19.728 kr. (maksimal dagpengesats): 99 kr.
- Over 18 år og tjener mere end 19.728 kr. (maksimal dagpengesats): 249 kr.

Som elev får man tilbud om særlige elevarrangementer i afdeling og forbund, man får rabat på studiebooks og på afgangshuen.



**Figur 5** viser hvor længe medlemmerne (ekskl. elever) forbliver medlemmer. Y-aksen viser andelen, der er medlemmer. X-aksen viser antal år efter indmeldelse. Analysen er baseret på medlemmer, der er blevet meldt ind som erhvervsaktive (ikke som elever) mellem d. 1/1-2009 og 31/3-2014. Medlemmerne er observeret frem til 1/11-2019.



**Figur 6** viser hvor længe elevmedlemmerne forbliver medlemmer. Y-aksen viser andelen, der er medlemmer. X-aksen viser antal år efter indmeldelse. Analysen er baseret på medlemmer, der er blevet meldt ind som elever mellem d. 1/1-2009 og 31/3-2014. Medlemmerne er observeret frem til 1/11-2019.