


FOA

Utilfredse medlemmer



Præsentationens primære fokus



Medlemsudvikling og organisering



Medlemmernes arbejdsvilkår og betydningen for deres tilfredshed med FOA



Utilfredse medlemmer og frafald/udmeldelse

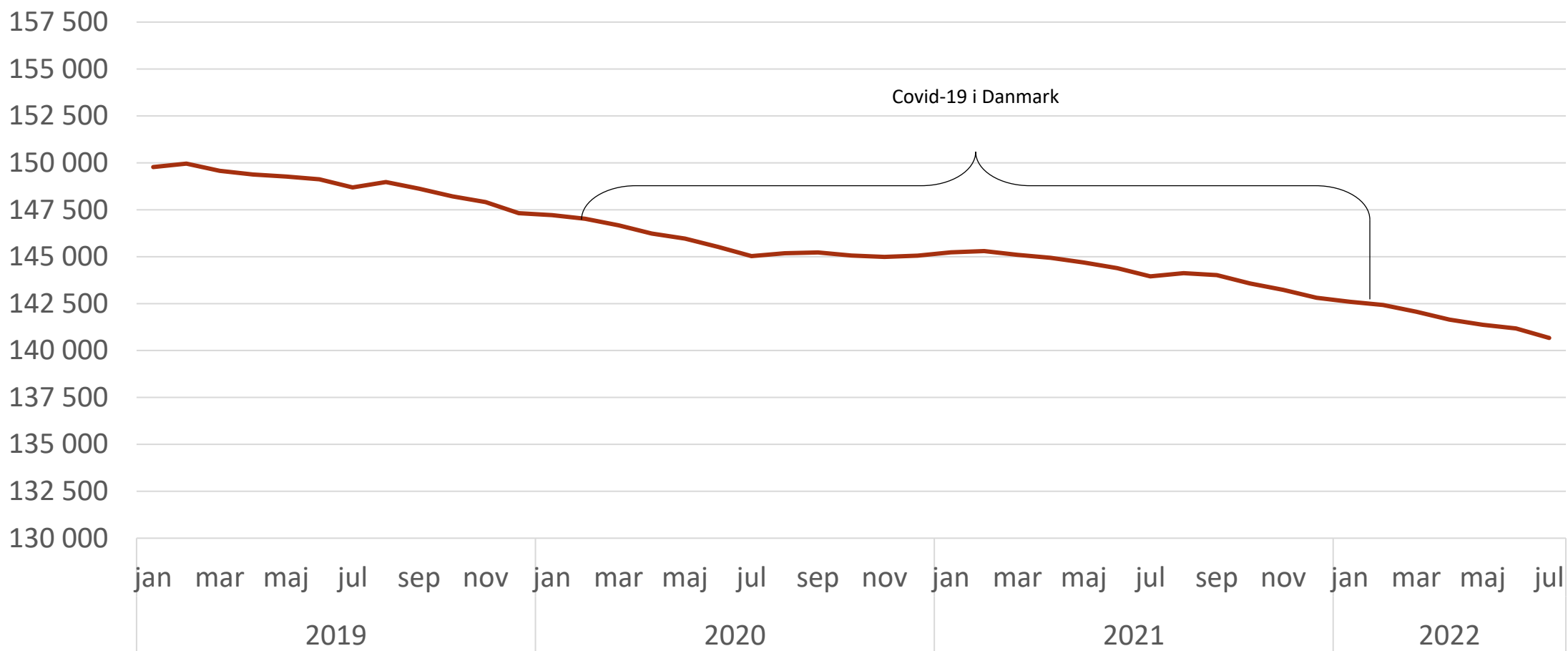


Prisstigninger/inflation

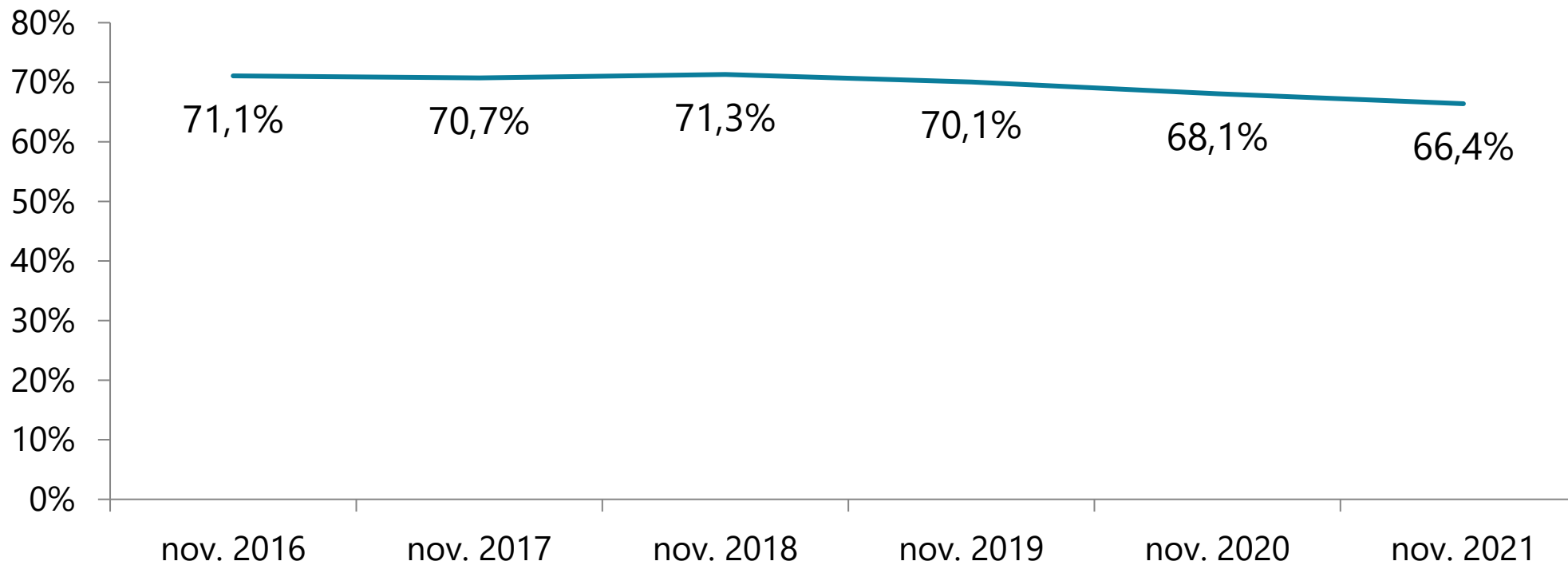


Anerkendelse og løn

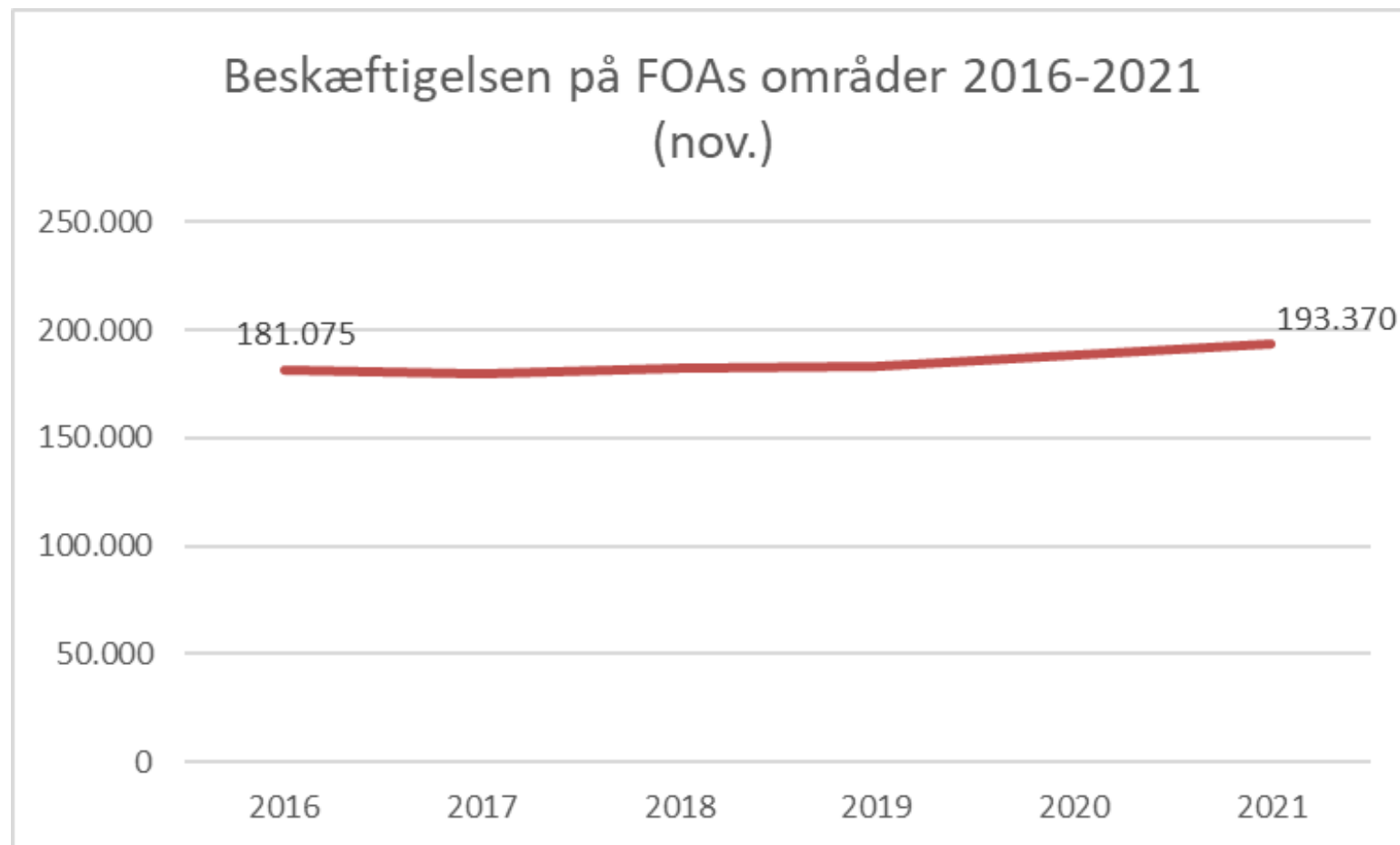
Medlemsudvikling blandt erhvervsaktive



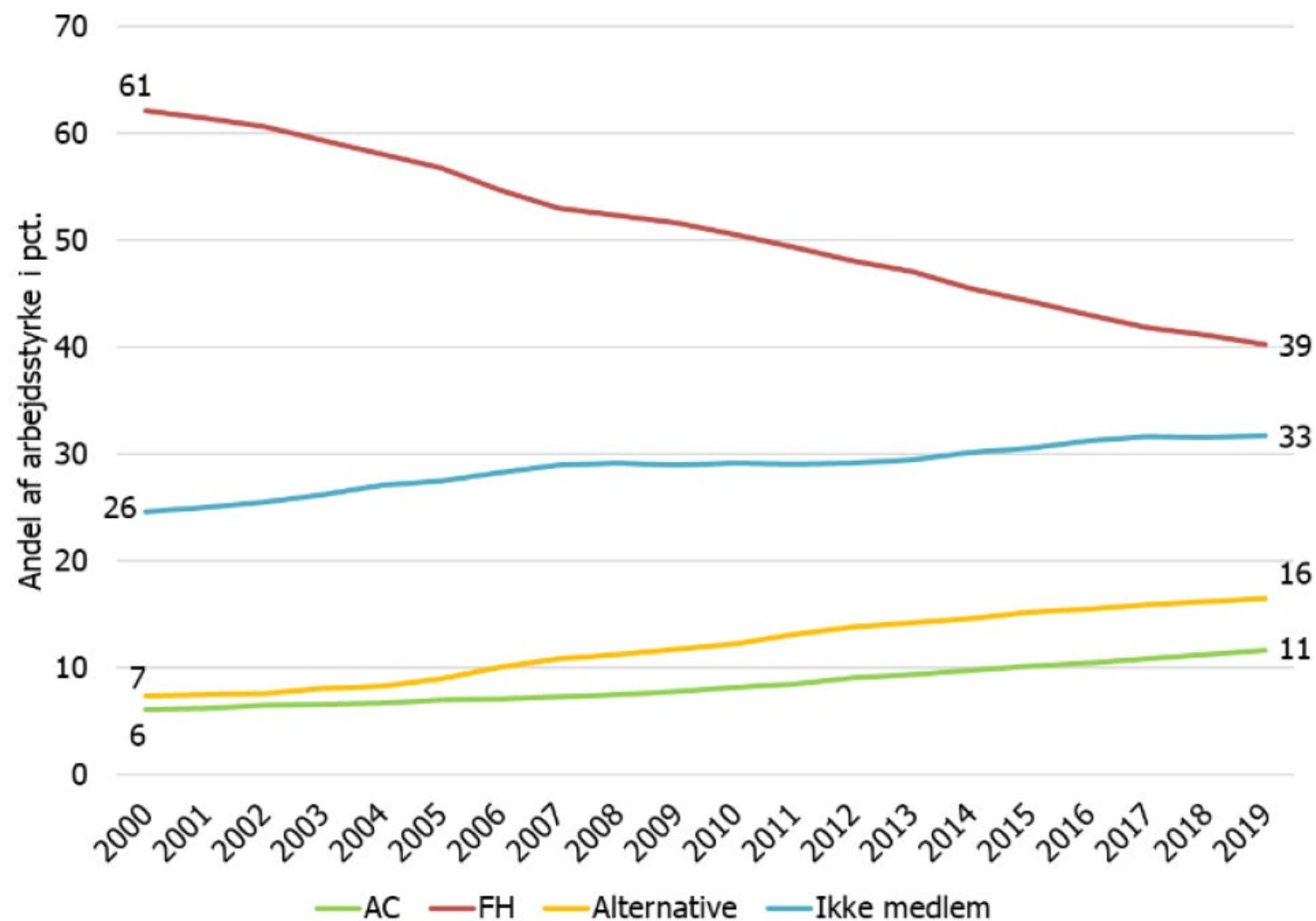
Organiseringen på FOAs områder er faldende



Beskæftigelsen er vokset




Organiseringen falder også i FH



- AC: Akademikere ↑
- FH: Fagbevægelses Hovedorganisation ↓
- Alternative: De gule ↑
- Ikke medlemmer ↑

Medlemmernes arbejdsvilkår er under stort pres



Flere end tidligere mangler tid til at udføre arbejdet tilfredsstillende



Flere føler sig stressede



Medarbejderne må løbe hurtigere og hurtigere



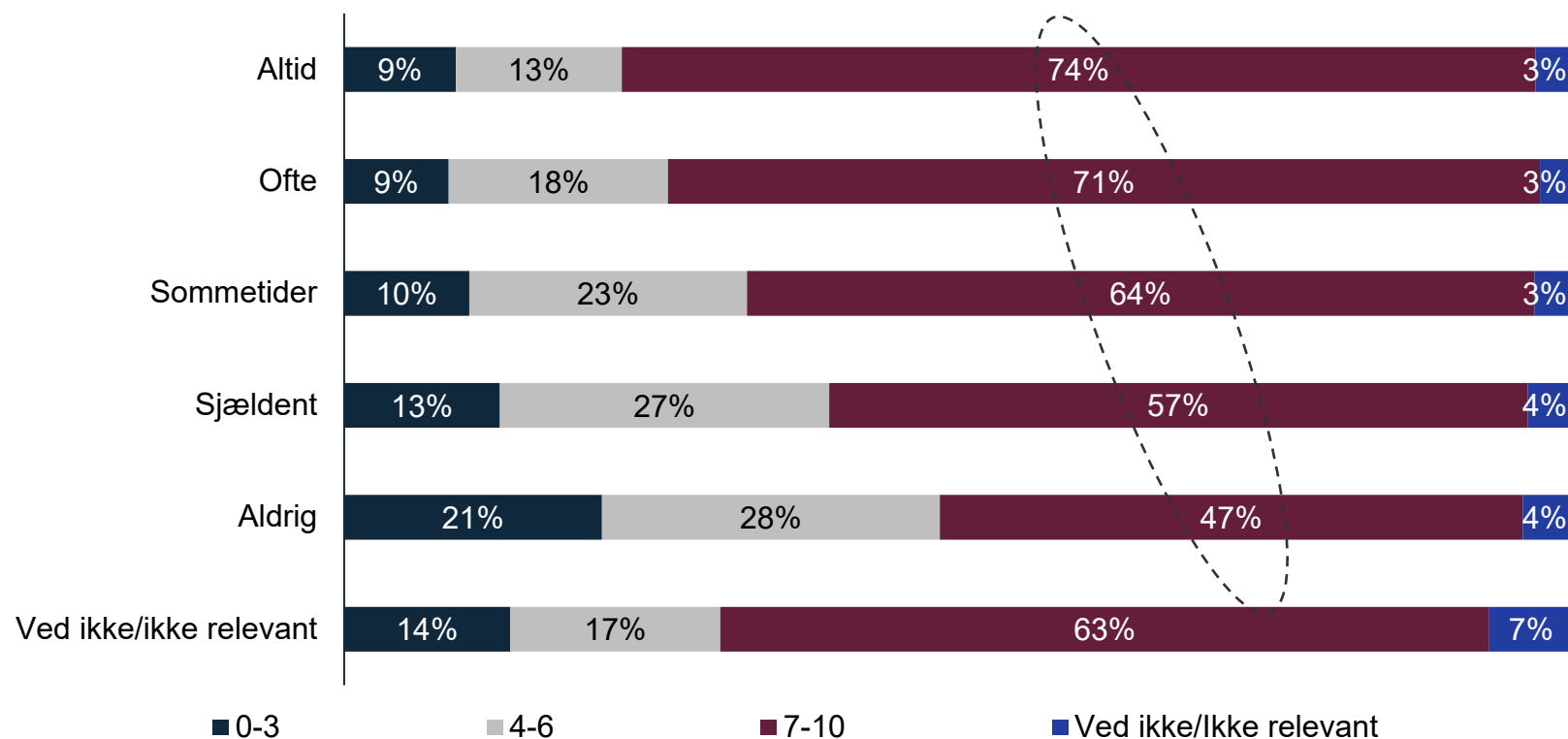
Arbejds mængden vokser fortsat



Utilstrækkelig bemanning på arbejdspladserne

Medlemmer, der er pressede, er mindre tilfredse med FOA

På baggrund af dine samlede erfaringer med FOA, hvor tilfreds er du alt i alt med dit medlemskab af FOA?
Krydset med: Hvor ofte har du tid nok til at udføre dit arbejde tilfredsstillende?



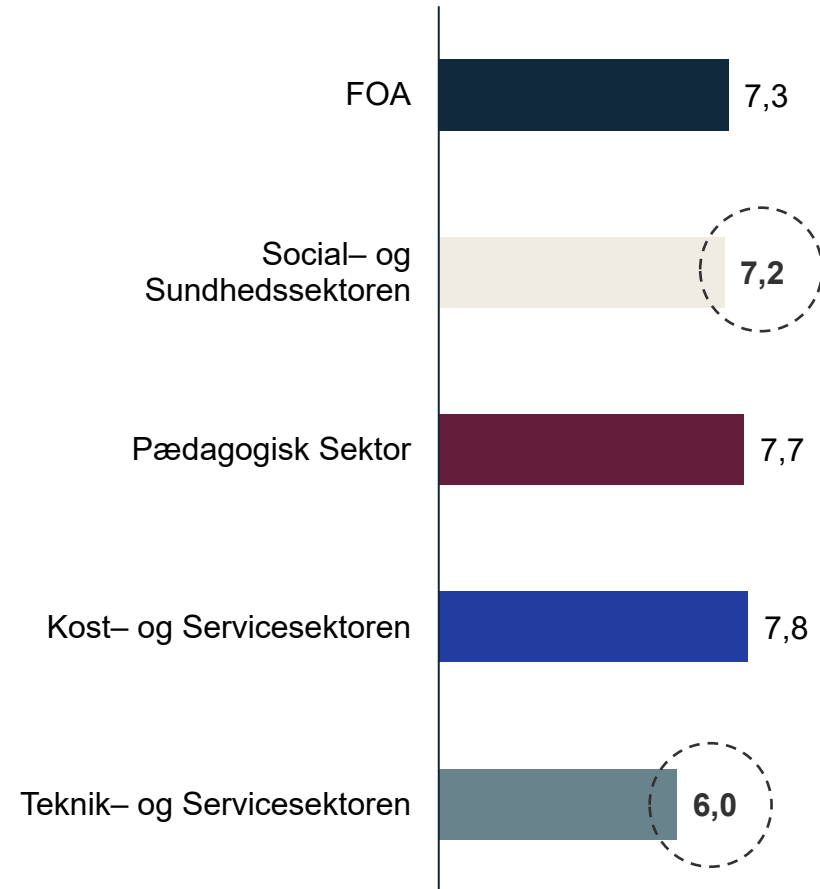
Note: Antal svar: 0-3 : n = 2019, 4-6 : n = 4036, 7-10 : n = 12556, Ved ikke/ikke relevant : n = 614.



Den samlede tilfredshed med FOA er faldet siden 2017, men ligger stadig på et højt niveau i 2021

På baggrund af dine samlede erfaringer med FOA, hvor tilfreds eller utilfreds er du alt i alt med dit medlemskab af FOA? Antal besvarelser, svarfordelinger i procent og gennemsnit.

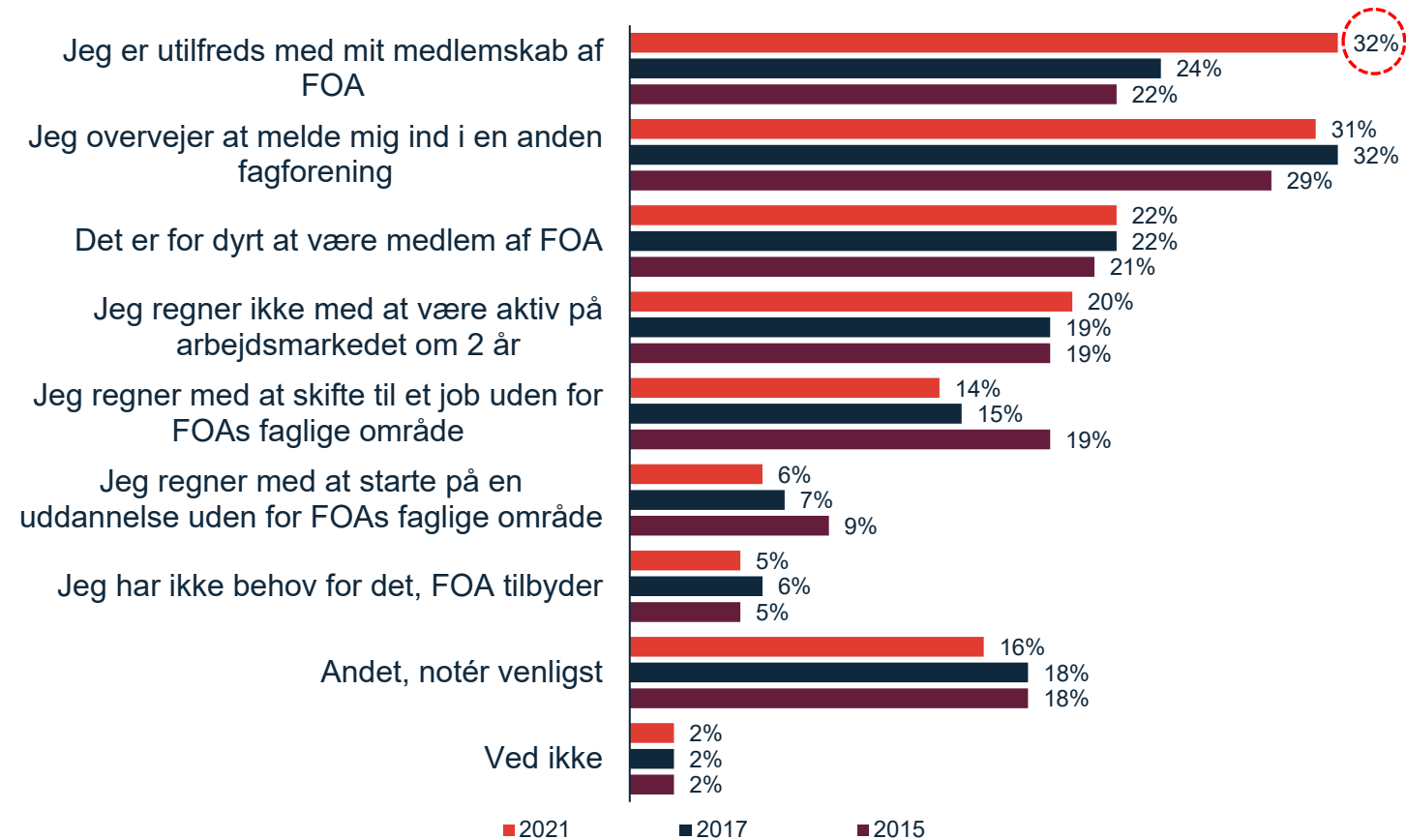
	2015	2017	2021
Antal svar	29.306	26.997	23.080
0-3	7%	8%	10%
4-6	21%	20%	20%
7-10	68%	69%	66%
Ved ikke/ Ikke relevant	4%	3%	3%
Gennemsnit	7,5	7,5	7,3



Note: Gennemsnittene er beregnet på baggrund af svarene 0-10. Skalaen er gået fra 0 "Meget utilfreds" til 10 "Meget tilfreds". Antal svar: FOA : n = 22348, Social- og Sundhedssektoren : n = 13699, Pædagogisk Sektor : n = 6011, Kost- og Servicesektoren : n = 1396, Teknik- og Servicesektoren : n = 1165.

Årsager til mulig udmeldelse af FOA

Du har svaret, at der er lille sandsynlighed for, at du er medlem af FOA om 2 år.
Hvorfor regner du ikke med at være medlem af FOA om 2 år?



Årsager til utilfredshed

Tema

Rådgivning, service og kontakt til FOA

Manglende synlighed

FOAs støtte ved problemer

Dårlig overenskomst og pension

Dyrt kontingent

Arbejds miljø og arbejdsgiver

FOAs kamp for min faggruppe

Medlemmer der har meldt sig ud (analyse): Gul fagforening eller slet ingen fagforening

- Ud af 91 udmeldte medlemmer står 59 medlemmer nu helt uden fagforening. Ca. halvdelen fortæller at prisen var afgørende. 10 medlemmer mener, at de ikke brugte FOA og 7 var utilfredse med FOAs service.
- 26 har skiftet til en gul fagforening. Heraf forventer lidt mere end en håndfuld, at de får helt det samme eller mere end de fik i FOA. Følgende citat indfanger meget godt den forståelse.
- Ni medlemmer er klar over, at de ikke får helt det samme hos de gule fagforeninger. Men det tyder ikke på, at de ved præcist, hvad forskellen er.

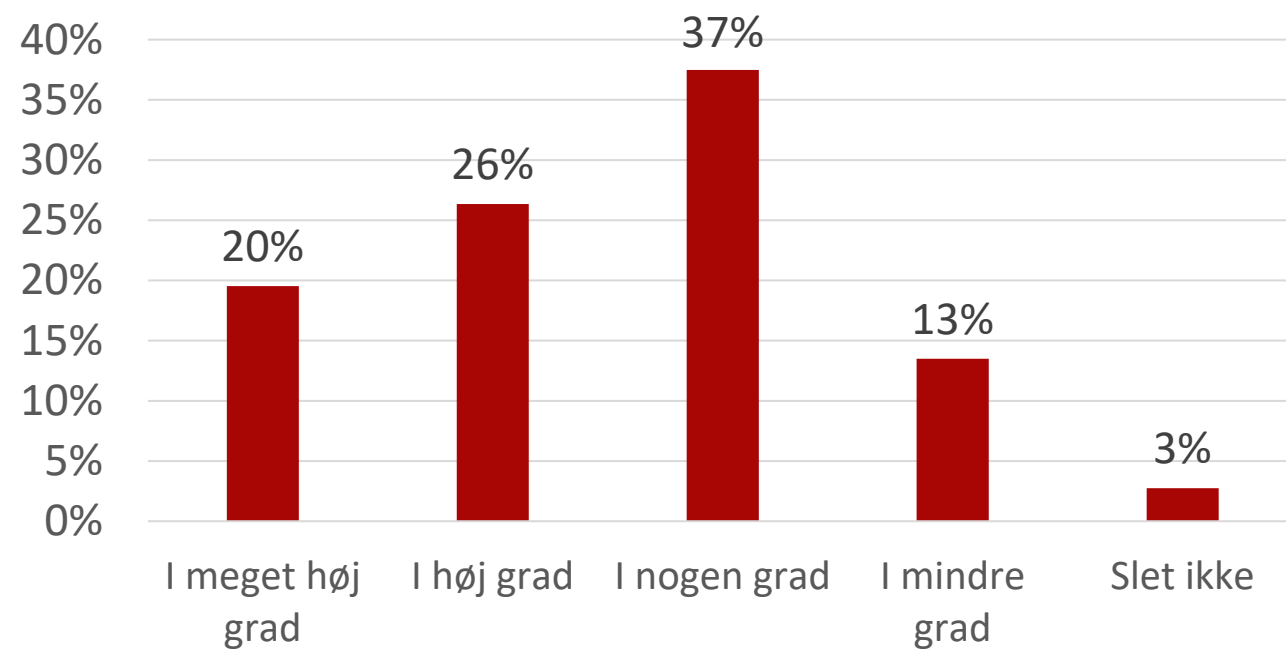
Jeg føler ikke, at der er nogen, der kan give mig noget af det jeg søger. Ingen anden fagforening.

Det hele er jo en fagforening.

Nej, men stadig god rådgivning.

Prisstigninger og inflation

I hvilken grad er din husstands økonomi presset på grund af de aktuelle prisstigninger?

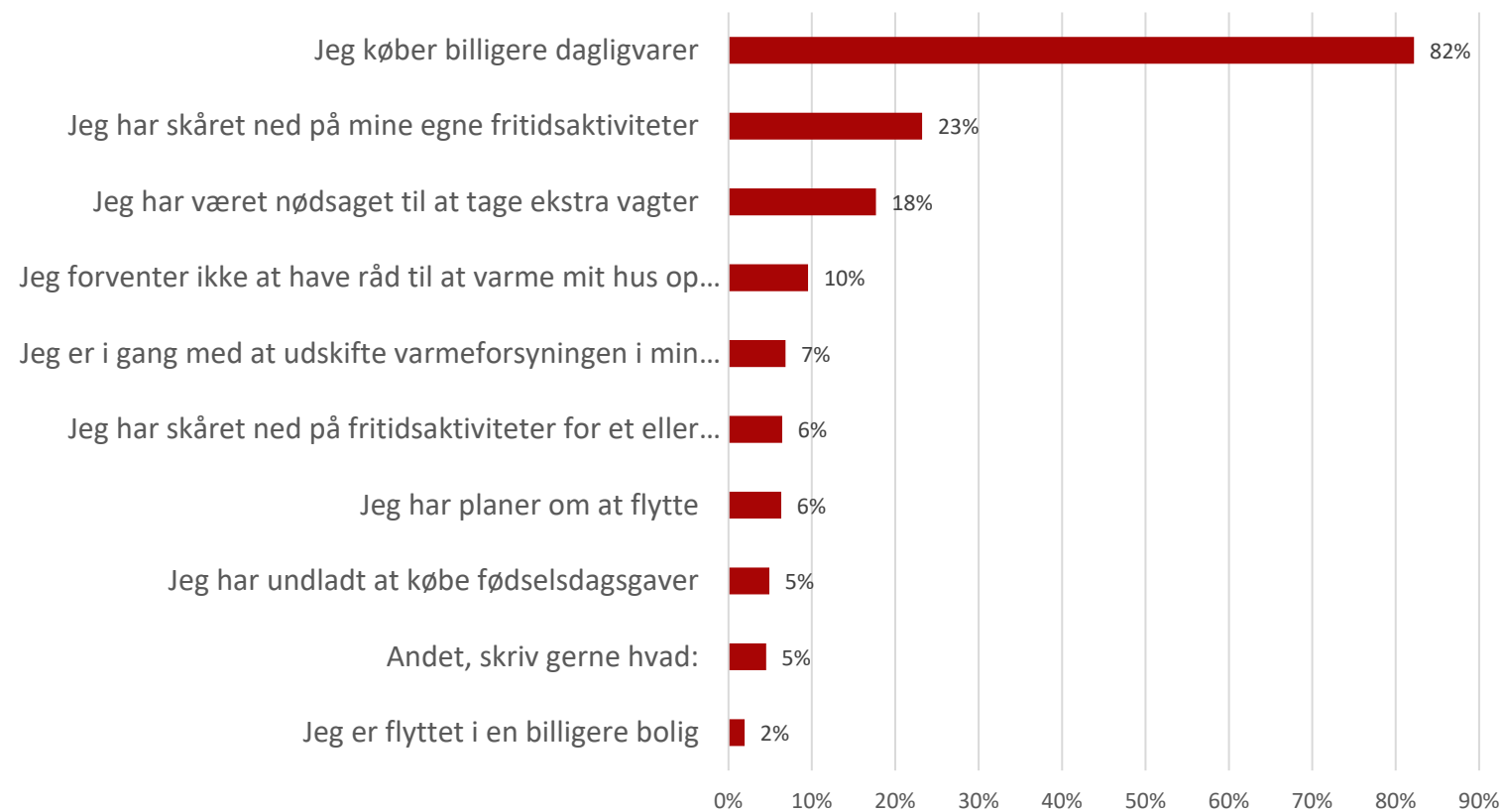


Note: 1 procent har svaret enten "Ved ikke" eller "Ønsker ikke at svare" og fremgår ikke i figuren.

Prisstigninger og inflation

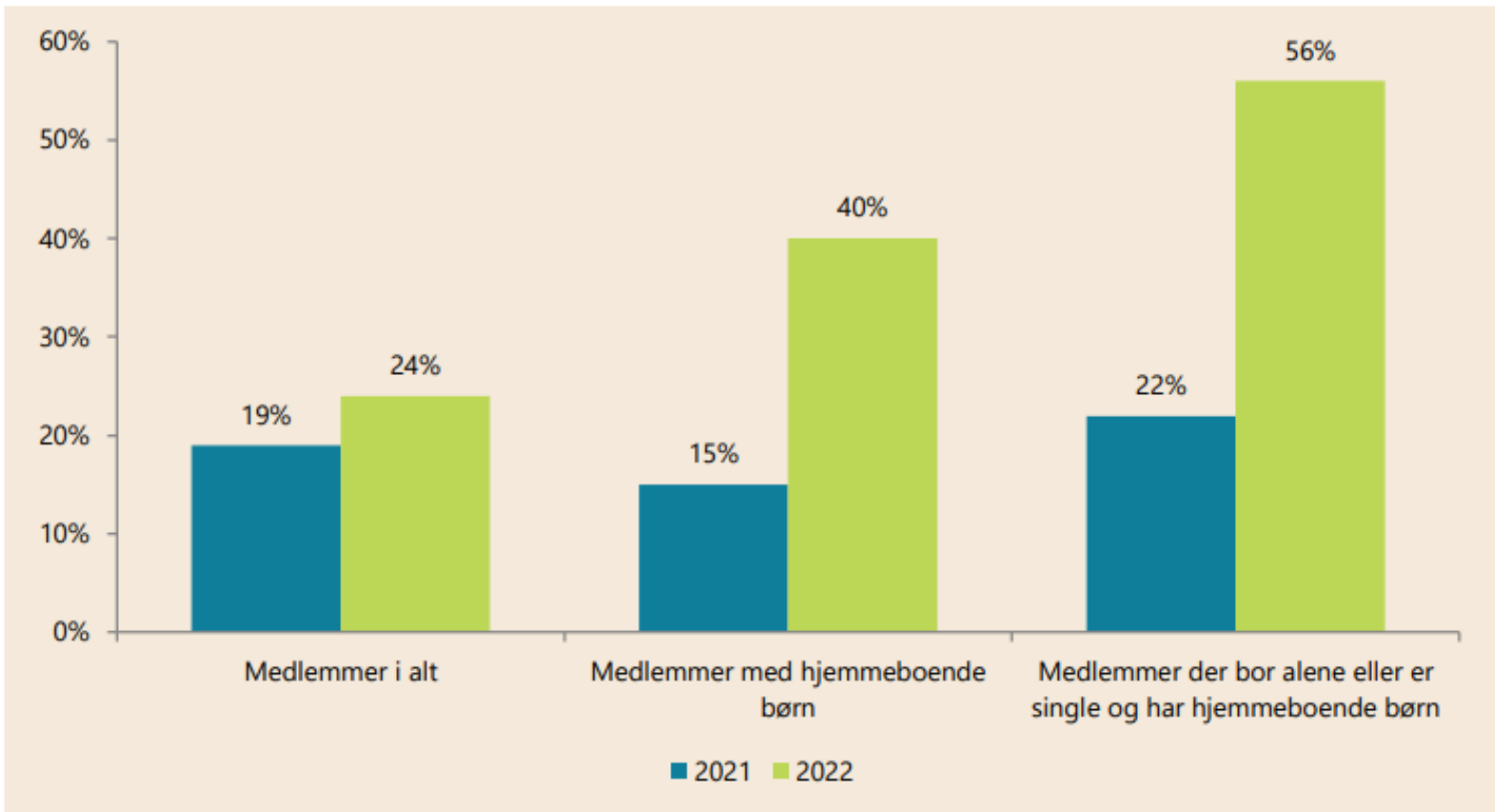
Har den seneste tids stigende priser haft en eller flere af følgende konsekvenser for dig?

Du kan sætte flere kryds.



Flere medlemmer har ikke råd til at gå til tandlæge

Figur 4. Andelen der i 2021 og 2022 har svaret ja til, at de, inden for det seneste år, har ladet være med at gå til tandlæge af økonomiske grunde

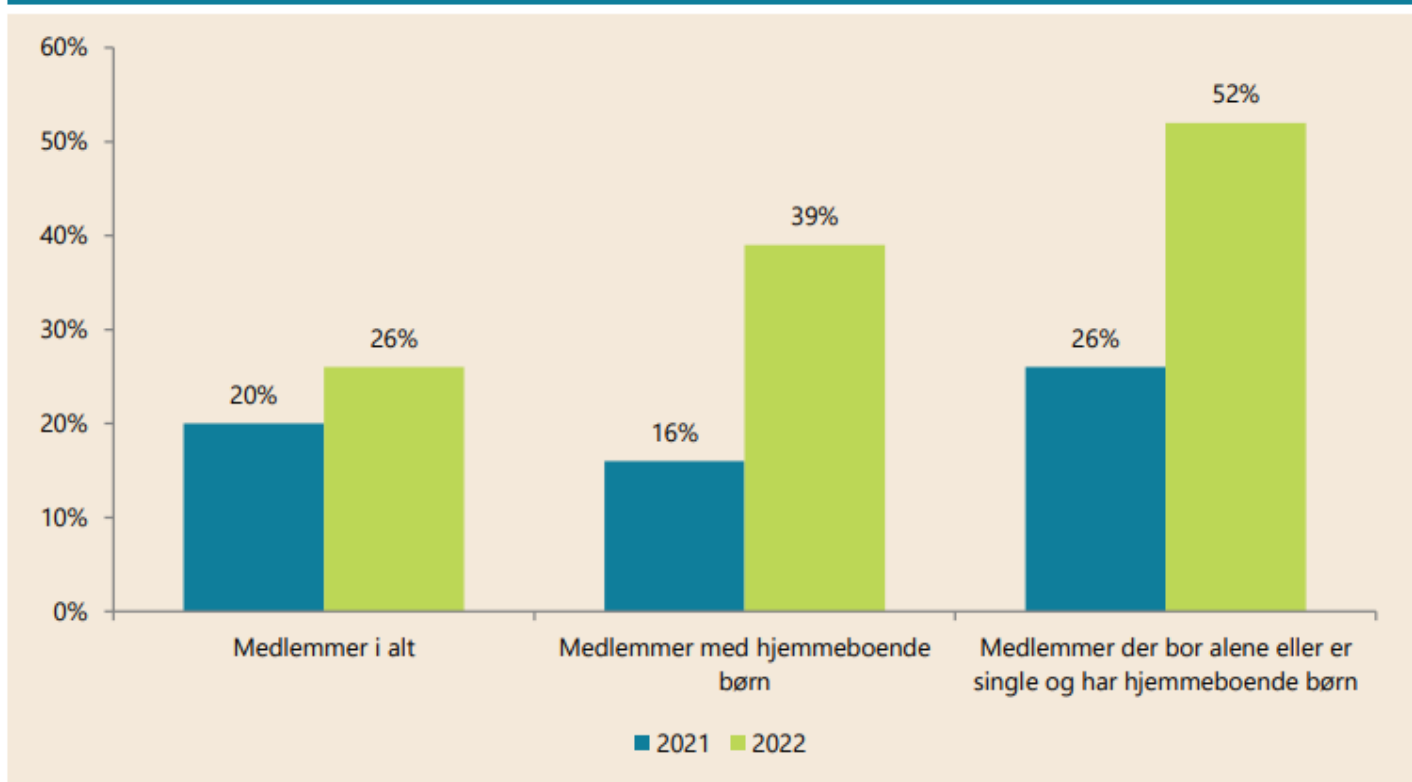


Antal svar i 2021, i alt: 646, hjemmeboende børn: 396, bor alene/single med hjemmeboende børn: 159

Antal svar i 2022, i alt: 1.181, hjemmeboende børn: 521, bor alene/single med hjemmeboende børn: 141

Flere medlemmer har ikke købt tøj/fodtøj

Figur 5. Andelen der i 2021 og 2022 har svaret ja til, at de, inden for det seneste år, har ladet være med at købe nødvendigt tøj eller fodtøj af økonomiske grunde



Antal svar i 2021, i alt: 687, hjemmeboende børn: 430, bor alene/single med hjemmeboende børn: 184

Antal svar i 2022, i alt: 1.266, hjemmeboende børn: 501, bor alene/single med hjemmeboende børn: 131

Manglende anerkendelse fra samfundet



Ni ud af 10 af FOAs medlemmer føler sig anerkendt af de borgere, pårørende og patienter, de møder i deres hverdag. Men spørger man, om værdien af deres arbejde bliver anerkendt af samfundet generelt, er virkeligheden fuldstændigt anderledes. Her føler 51 procent sig ikke anerkendt.

Mandag den 05.09.2022

Hver anden velfærdsmedarbejder føler ikke, at samfundet anerkender værdien af deres arbejde

Flere føler ikke lønnen er retfærdig

I hvilken grad føler du, at din faggruppes løn er retfærdig i forhold til de opgaver og det ansvar, du har?

	September 2021	2016
I høj grad	3 %	3 %
I nogen grad	22 %	33 %
I mindre grad	41 %	45 %
Slet ikke	33 %	18 %

Kilde: FOA-medlemsundersøgelse september 2021, baseret på 4.113 besvarelser.



[Råd og regler](#)

[Afdelinger](#)

[A-kasse](#)

[Social-Sundhed](#)

[Pædagogisk](#)

[Kost-Service](#)

[Teknik-Service](#)



Vi skal løfte alle dem, der løfter velfærden

- se filmen om hvordan FOAs faggrupper giver værdi til dig og mig [»](#)

